## Bilan de la campagne et perspectives

# La France garde sa place de premier producteur européen

*Pierre Guillaumin* et Nicolas Montepagano***

* FNPSMS ** AGPM MAÏS SEMENCE

AGPM MAÏS SEMENCE

**Le programme de multiplication de semences de maïs, hybrides commerciaux et semences de base, et de sorgho, mis en place en 2016 a atteint 66 600 hectares, soit une baisse de 8 % par rapport à 2015. Le résultat technique national est quasiment à l'objectif, malgré des disparités locales. Ainsi, la France confirme sa capacité à répondre à une demande en semences performantes. La qualité, l'innovation, la fiabilité, mais aussi sa réactivité et sa capacité d'adaptation sont les moteurs de son dynamisme.**

Après la période de forte croissance, 2010-2014, les ajustements 2015-2017 du programme s'expliquent par les stocks élevés à l'échelle européenne, conséquence d'une production record en 2014. Le programme 2016 demeure cependant élevé (le 5e niveau historique) et voisin du « marché structurel », témoignant d'opportunités réelles pour les semences de maïs « élites » dans ses marchés.

### France : 64 780 ha d'hybrides commerciaux, soit – 7 %

La France conforte encore sa place de premier producteur européen avec 64 780 hectares d'hybrides commerciaux et 1 815 ha de semences de base, multipliés par 3 696 agriculteurs multiplicateurs (Source GNIS) fédérés dans 25 syndicats de producteurs et usinés par 25 entreprises. La France représente ainsi 48 % du programme de multiplication d'hybrides commerciaux de l'Union Européenne.

La surface française de sorgho semences accuse un net repli de 66 % par rapport à la campagne précédente, en lien avec la reconstitution des stocks au niveau mondial, et représente 250 ha en 2016.

On compte 1 788 variétés (hors formes stériles) multipliées lors de cette campagne 2016, confirmant la forte segmentation de l'offre française et son positionnement de « laboratoire variétal ». Le nombre de variétés multipliées est toutefois également en repli en 2016, d'environ 3,5 % par rapport à la campagne précédente.

### UE 28 : 135 000 ha d'hybrides commerciaux, soit une stabilité

La tendance au niveau UE est à une stabilité par rapport à 2015, avec 135 000 ha. La baisse des surfaces françaises est plus marquée en 2016 que chez ses compétiteurs, lourdement impactés en 2015, dont les surfaces remontent légèrement en Hongrie et Roumanie avec respectivement 20 800 ha et 20 000 ha.

Ces trois principaux acteurs de l'UE 28 – France, Hongrie, Roumanie – totalisent toujours environ 80 % des surfaces.

### Bilan doses UE 28 en semences de maïs : un stock excessif

L'importance du programme de multiplication 2014, conjuguée à de bons résultats techniques, et à un marché européen en 2015-2016 moins actif s'est traduit par une reconstitution élevée du stock : 25,3 millions de doses

**Figure 1 - Evolution des surfaces de production de semences de maïs en France depuis 20 ans** (Source FNPSMS – GNIS)

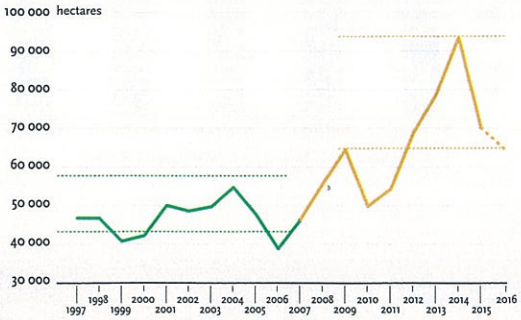


**Figure 2 - Evolution des surfaces de production de semences de maïs en France en moyenne triennale** (Source FNPSMS – GNIS)

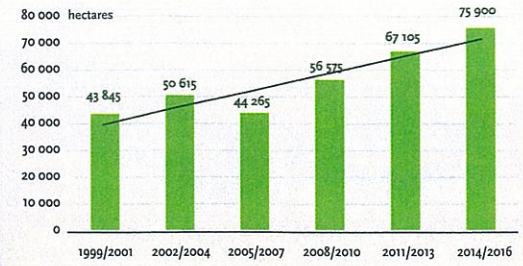

pour l'UE 28 fin juin 2016, soit un ratio stock/utilisations excessif de 86 % et nécessitant une poursuite de l'ajustement européen des surfaces de production.

## Un marché grain et fourrage en baisse dans l'UE 28 et préservé à l'Est

L'UE à 28 marque à nouveau le pas avec 14,5 millions d'hectares, soit une baisse de 3 % par rapport à la campagne précédente. Le marché européen global de 27 millions d'hectares est en légère réduction (1 %), temporisée par l'augmentation des surfaces observée en 2016 sur les marchés russe et ukrainien. Différents facteurs expliquent cette évolution : les cours du maïs grain, la règle PAC de diversification, la crise laitière... Toutefois, des résultats satisfaisants en Europe Centrale et de l'Est pourraient compenser une valorisation insuffisante en termes de prix sur ces marchés.

## France : les exportations toujours au rendez-vous

En tant que premier exportateur mondial, la France a exporté 156 000 tonnes sur la campagne 2015-2016, soit une baisse de 7 %, en lien avec le tassement des surfaces de maïs dans l'UE et de l'augmentation de la part des semences produites localement sur les marchés des pays tiers. Il s'agit cependant encore d'un niveau élevé, à savoir le troisième historique. Parallèlement, les importations sont en réduction, notamment celles de contre-saison, compte tenu du niveau des stocks en Europe. ■

**Figure 3 - Evolution des surfaces de production de semences de maïs au sein de l'UE** (Source FNPSMS – GNIS)

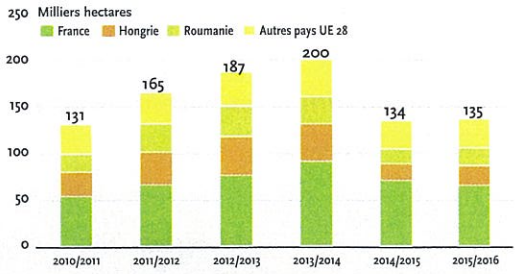


**Figure 4 - Evolution des quotes-parts de production de semences de maïs au sein de l'UE** (Source FNPSMS – GNIS)

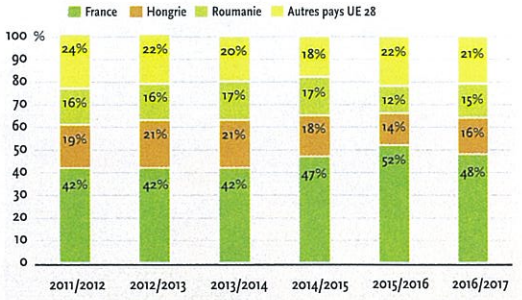


**Figure 5- Sole maïs grain et fourrage 2016 au sein de l'UE 28 : 14,5 M ha, en baisse de 3%** (Source FNPSMS)

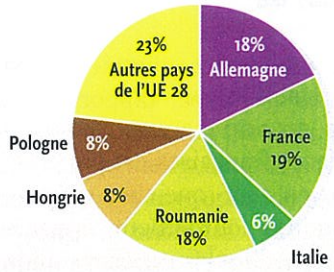


**Figure 6 - Sole maïs grain et fourrage 2016 dans les pays de l'Europe de l'Est et les Balkans : 11,5 M ha, en hausse de 1 %** (Source FNPSMS)

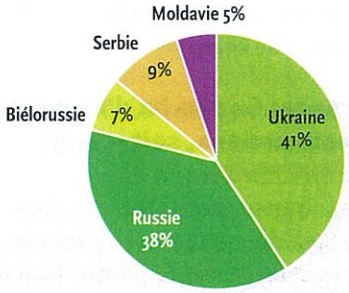

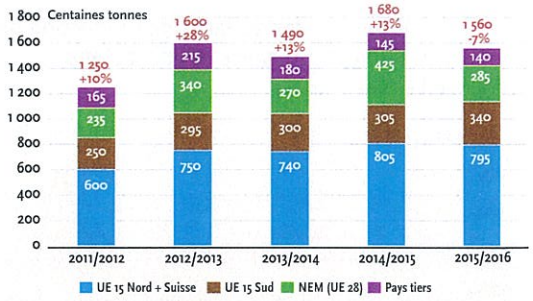
**Figure7 - Evolution des exportations françaises de semences de maïs (x 100 t) .** (Source FNPSMS – GNIS)